





Filar Freney klasyczenie



Skład:
Michał Czech
Jakub Kokowski
Paweł Migas

Sierpień 2016



Filar Freney klasycznie

O NAS



Jesteśmy zgranym i świetnie uzupełniającym się zespołem. Gdy trzeba daleko sięgnąć wyciąg atakuje Michał, gdy trzeba poskradać się po granitowej płycie za wspinanie bierze się Kuba, a Paweł jest naszym specjalistą od rys i hakówek. Wzajemnie motywujemy się do działania i wspólnie potrafimy radzić sobie w trudnych sytuacjach.

Wspinamy się razem w Tatrach i w skałach pod Krakowem i Kielcami, gdzie pokonujemy z roku na rok coraz trudniejsze drogi sportowe i tradycyjne.

Jako członkowie Grupy Młodzieżowej PZA Michał z Pawłem spędzili dużo czasu na wspólnym wspinaniu i doskonaleniu technik wspinaczkowych i linowych pod okiem instruktorów. Kuba natomiast jest aktualnie uczestnikiem Kursu Instruktorza Wspinaczki Skalnej PZA, gdzie unifikuje swoją wiedzę i doświadczenie z inspirującymi i pełnymi pasji ludźmi.



Dodatkowo Kuba i Michał działają razem w zarządzie klubu wysokogórskiego SAKWA przy Akademii Górniczo-Hutniczej rozwijając Klub i dzieląc się swoimi górskimi doświadczeniami z początkującymi kolegami.

Nasze wspólne przejścia:

Kuba i Michał:

Kastrator, Młynarczyk, IX- 350 m RP - obydwaj poprowadziliśmy kluczowy wyciąg.

Kant Filara ze startem Wędrówką Dusz i wyciągiem z Stąd do Wieczności za VIII-, wariantem za VIII-, Kazalnica, 450 m PP

American Beauty, Mnich, VIII+ OS

Setka, Kościelec, 4+ zima – w trudnych warunkach pogodowych.

Paweł i Michał:

Cassin, Piz Badile, VI, 800 m, OS

Another Day in Paradise, Piz Badile, VII, 600 m, OS



Filar Freney klasycznie



Jakub Kokowski

Wiek: 25 lat

Klub: SAKWA AGH, KW Kraków

Moim pierwszym kontaktem z górami wysokimi była książka-klasyk „Komin Pokutników” Jana Długosza. Nie podejrzewałem wtedy, że sam wybiorę się na którąkolwiek drogę w niej wspomnianą, a już na pewno nie na sam Filar Freney – drogę legendę, słynną z wielkiej tragedii opisanej przez ocalałego z niej Waltera Bonattiego i z pierwszego przejścia drogi w którym udział wziął Długosz.

Zacząłem się wspinać w 2010 roku. Od tego czasu osiągnąłem przyzwoity poziom sportowy (kilka dróg za VI.5+ RP, 7c OS) i przeszedłem ponad 60 dróg w Tatrach i Alpach. Obecnie jestem na Kursie Instruktora Wspinaczki Skalnej PZA.

Kastrator, Młynarczyk, IX- 350 m RP

Rokokowa Kokota, Mnich, IX+ RP (2pr.)

Superata Młodości, Mnich, IX- RP

Pasja, Młynarczyk, VIII 350 m flash - pierwsze powtórzenie

American Beauty, Mnich, VIII+ OS

Kant Filara (start za VIII-), Kazalnica, VIII- RP

L'eau Rance d'Arabie, Aig. Blaitiere (Chamonix), 6c 300 m RP

Motyka, Łomnica, V+, WI3+, 800 m, OS, zima

Kamaleon, Raco de Misa (Montsant) 7c OS

Przybycie Tytanów, Dolina Bolechowicka, VI.5+ RP

Szare Zacięcie, Czotówka MSW, 7/7+ AF, zima



Filar Freney klasycznie



Michał Czech

Wiek: 20 lat

Klub: SAKWA AGH, KS Korona

Wspinam się od 2010 roku, w wieku 14 lat ukończyłem kurs skałkowy. Swoją przygodę ze wspinaniem rozpoczynałem na podkrakowskich skałkach i prostych drogach tatrzańskich. Od 2014 roku jestem członkiem Grupy Młodzieżowej PZA, co pozwoliło mi rozwinąć swoje górskie zainteresowania pod okiem doświadczonych instruktorów i poznać wielu ciekawych ludzi. Bardzo lubię różne formy wspinania, przez co wspinam się w skałach po drogach sportowych i tradycyjnych oraz w górach latem i zimą. Staram się rozwijać w wielu płaszczyznach i dążę do wszechstronności. Największą satysfakcję sprawia mi wspinanie w górach, gdzie poza umiejętnościami wspinaczkowymi liczy się dobra psycha i logistyka.

Kastrator, Młynarczyk, IX- 350 m RP

Modica Noury, Mont Blanc du Tacul, TD III 5+ 800 m,

8h z wejściem na szczyt, OS

Filar Centralny, Galeria Gankowa, VII OS

Cassin, Piz Badile, VI OS

Another day in Paradise, Piz Badile, 700m, VII OS

Matrix, Kościelec, IX-, RP

American Beauty, Mnich VIII+ OS

Kant Filara (start za VIII-), Kazalnica, VIII- RP

Stanisławski, Kościelec, 5+, zima

Korosadowicz, Kazalnica, 5, zima

Przybycie Tytanów, VI.5+ RP



Filar Freney klasycznie



Paweł Migas

Wiek: 20 lat

Klub: Świętokrzyski Klub Alpinistyczny

Urodzony w 1995 roku, pochodzi z Kielc. Górami zainteresował się w gimnazjum, potem przyszedł czas na wspinanie. Najbardziej lubi wspinanie w górach oraz na własnej asekuracji. Od 2014 roku członek Grupy Młodzieżowej PZA. Na co dzień można go spotkać w podkieleckich skałkach oraz na pięknych tatrzańskich ścianach. Miłośnik dróg hakowych i wspinania w rysach na własnej asekuracji.

Wariant R, Mnich, IX- RP

Modica Noury, Mont Blanc du Tacul, TD III 5+ 500 m, 5h, OS

Cassin, Piz Badile, VI, 800m, OS

Another Day in Paradise VII, 600m, OS

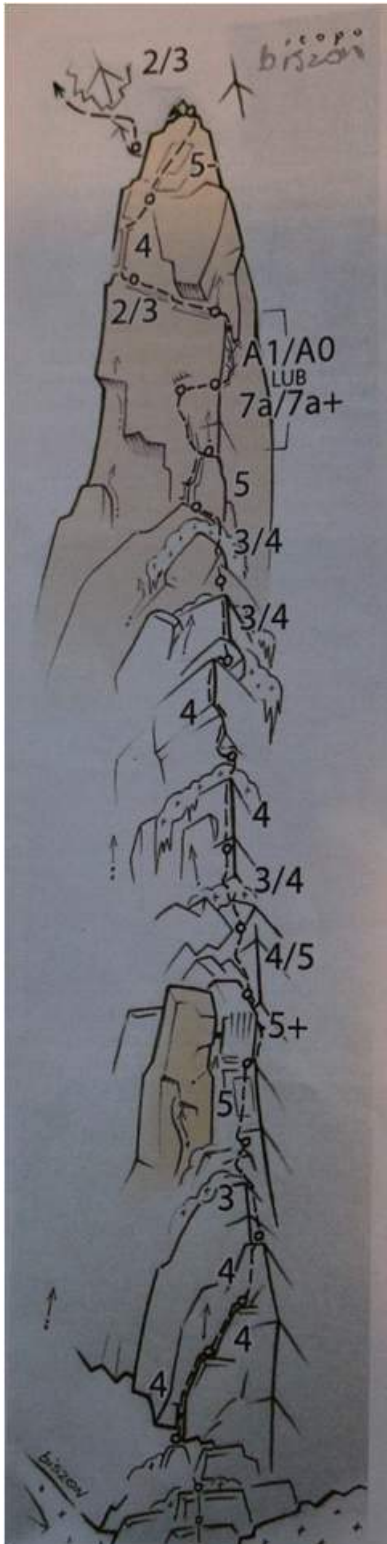
Va Col Vento, Spazzacaldera, 6c+ 150m OS

Lewa Udreka Fakira, Sokoliki, VI.1+ OS Trad

Ortodoma, Tumlin, VI.3 RP Trad



Filar Freney klasycznie



Autor: Rafał Burczyński

Cel wyjazdu

Głównym celem wyjazdu jest drugie polskie przejście klasyczne Filaru Freney w 25 lat po pierwszym przejściu. Jest to długa droga, z wymagającym podejściem, trudnym wycofaniem i o trudnościach technicznych na dużej wysokości. Wymaga dobrego przygotowania logistycznego, kondycyjnego i technicznego. O tym, że takie przejście nie jest łatwe świadczy fakt, że kilka naszych mocnych zespołów próbowało w tym okresie przejść trudności klasycznie, lecz bezskutecznie.

Uważamy, że przejście Filaru Centralnego Freney w całości klasycznie jest bardzo wartościowe sportowo. Już podejście pod drogę jest przygodą. Sama droga składa się z 15 wyciągów terenu o trudnościach nie przekraczających szóstego stopnia trudności, które podprowadzają pod Świecznik, stanowiący o głównych trudnościach. Kolejne 3 wyciągi (6a, 6b, 6c) podprowadzają pod kluczowy wyciąg drogi wyceniany na 7a lub 7a+. Po tym wyciągu trudności drogi odpuszczają, a po zjeździe ze Świecznika pozostaje wejście terenem mikstowym na główny wierzchołek Mont Blanc.



<http://alpineexposures.com/euro/freney-pillar-mont-blanc>



Filar Freney klasycznie




<http://alpineexposures.com/euro/freney-pillar-mont-blanc>

Filar Centralny Freney

Filar Centralny Freney słynny jest z wydarzeń jakie związane były z walką o jego pierwsze przejście w 1961 r.. W lipcu tego roku dwa zespoły – włoski (liderem był Walter Bonatti) i francuski (liderem był równie znany alpinista Pierre Mazeaud) zaatakowały drogę tego samego dnia. Burza złapała ich drugiego dnia. Alpinieści próbowali ją przeczekać tkwiąc przez 60h pod samym świecznikiem. W tym czasie kilkakrotnie trafiały ich pioruny i spadło bardzo dużo śniegu. Podczas odwrotu zginęło czterech z nich.

W tym samym roku drogę zaatakowano jeszcze trzykrotnie - pierwszy zespół również wycofał się. Pod koniec sierpnia pod Filarem zameldowali się Brytyjczycy Chris Bonington, Don Whillans, Ian Clough i nasz rodak Jan Długosz. Dzień później w ścianę wyruszył także zespół francusko-włoski (Jullien, Piussi, Desmaison, Pollet-Villard). Tym razem obydwie zespoły szczęśliwie przeszły drogę. Na szczycie pierwszych zdobywców Filaru Freney oczekiwał dziennikarz z butelką szampana.

Co ciekawe w następnym roku trzeciego przejścia drogi dokonał już całkowicie polski zespół w składzie Maciej Gryczyński, Jerzy Michalski.



Fot. Wojciech Ryczer

Pierwsze klasyczne przejście drogi miało miejsce w 1990 roku. Dokonał tego Alexis Long wraz z zespołem. Błyskawicznie, bo już następnego roku Freney doczekał się polskiego klasycznego przejścia. Janusz Gołąb, Stanisław Piecuch i Tomasz Kohler przeszli drogę w niesamowicie szybkim tempie i po 10 h od wbicia w drogę stanęli na wierzchołku Mont Blanc.



Filar Freney klasycznie



PLAN WYPRAWY

I – przygotowanie

Zdajemy sobie sprawę, że nasz cel jest celem poważnym i bardzo wymagającym pod względem kondycyjnym i logistycznym. Dlatego przed wyjazdem poza regularnymi treningami w skałach planujemy:

- dużo biegać;);
- przećwiczyć metodę hakową, przemieszczanie się na drugiego z dwoma plecakami i techniki autoratownictwa na lodowcach;
- trudne łańcuchówki w Tatrach - przynajmniej jedna z biwakiem (np. Mała Śnieżna Turnia lub Pośrednia Grań);
- nocne wspinanie z plecakami na zakrzówkowym Freneyu (tytuł roboczy wyprawy: z Freneya na Freneya;)).

II – rozwspin


Planujemy spędzić w Alpach cały miesiąc czekając na optymalne warunki na Filarze Centralnym Freney. Przed atakiem na tak poważną drogę chcemy przejść kilka innych długich, lecz łatwiejszych linii w rejonie Chamonix np:

- Filar Gervasuttiego TD+, 6a, 800m;
- Filar Cordiera TD, 6a, 700m;
- Filar Frendo D+ 1100m;
- Republique Bananiere ED, 6c+, 700m;
- Bonatti (Grand Capucin) ED, 7a+, 350m

oraz krótsze lecz trudniejsze technicznie drogi na Igłach.

III – atak

Gdy złapiemy już rozwspin i trafi się dłuższe okno pogodowe (3-4 dni minimum) zaatakujemy nasz cel główny. W zależności od tego jak się będziemy czuć zdecydujemy, czy atakujemy Filar na lekko planując jednodniowe przejście (jak Janusz Gołąb z zespołem), czy weźmiemy najpotrzebniejszy sprzęt biwakowy i zaatakujemy Świecznik z rana, gdy będzie świeciło tam słońce (jak radzą Michał Dziedzic i Wojciech Ryczer). Przed atakiem rozpoznamy drogę podejściową pod Filar Freney.



Filar Freney klasycznie

Kosztorys:

Sprzęt – 2900 zł

– mikrofrendly Totem Cam/ X4 Camalot/ Metolius – 1400 zł
– kamera GoPro Hero – 1500 zł – w trakcie wyprawy chcielibyśmy zdobyć świetny materiał filmowy. Mamy już doświadczenie w nagrywaniu i składaniu filmów:

- <https://vimeo.com/131314615>
- <https://vimeo.com/155180870>
- <https://vimeo.com/98232051>

Jedzenie – 2700 zł

– żywność liofilizowana: $30\text{zł} \times 3 \times 10 = 900\text{ zł}$
– inna żywność: $3 \times 600\text{ zł} = 1800\text{ zł}$

Przejazdy – 1450 zł

– paliwo – $2 \times 1500\text{ km} + \text{przejazdy na miejscu } ((2 \times 15 + 5) \times 8\text{ litrów} \times 4,50\text{zł}) = 1260\text{ zł}$
– winieta w Szwajcarii – $40\text{€} \times 4.4 = 176\text{ zł}$

Kolejki – 2400 zł

– Montenvers – $31\text{€} \times 3 = 409\text{ zł}$
– Plan de l'Aiguille – $31\text{€} \times 3 = 409\text{ zł}$
– Aiguille du Midi – $2\text{ wjazdy} \times 3 \times 58.50\text{€} = 1544\text{ zł}$

W SUMIE: 9450 zł

